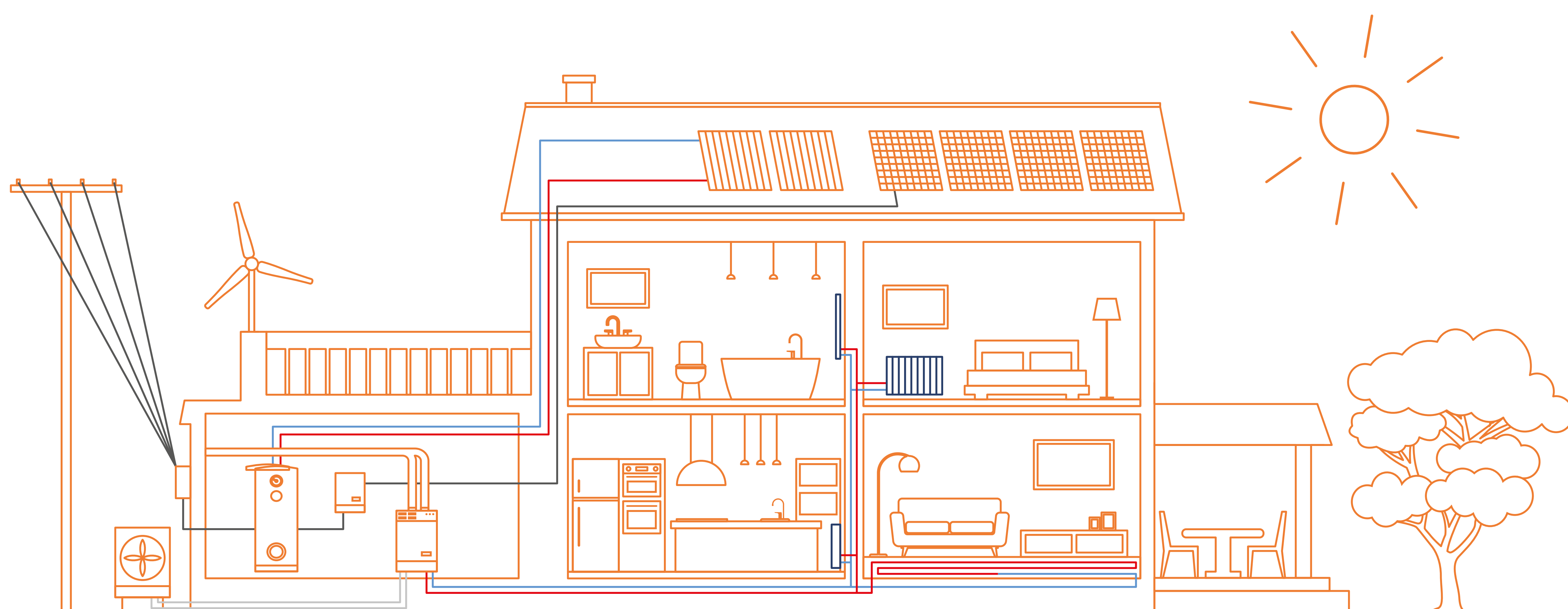


Projekty i wnioski o dofinansowanie instalacji OZE dla mieszkańców i obiektów gminnych realizowane przez SOLSUM

GMINY:


Rytro, Nawojowa, Podegrodzie, Łabowa, Piwniczna-Zdrój, Stary Sącz, Muszyna, Łącko, Krynica-Zdrój, Nowy Sącz



4 TYPY INSTALACJI OZE
FOTOWOLTAIKA, POMPY CIEPŁA CO+CWU, POMPY CIEPŁA CWU,
KOLEKTORY SŁONECZNE




29,7 MLN ZŁ -
WARTOŚĆ ZŁOŻONEGO
PROJEKTU



899 OSÓB
PRZYSTĄPIŁO
DO DOTACJI




OK. **5,2** MW
MOCY INSTALACJI
OZE W PROJEKCIE



PONAD **1200**
GODZIN PRACY



500
KUBKÓW KAWY



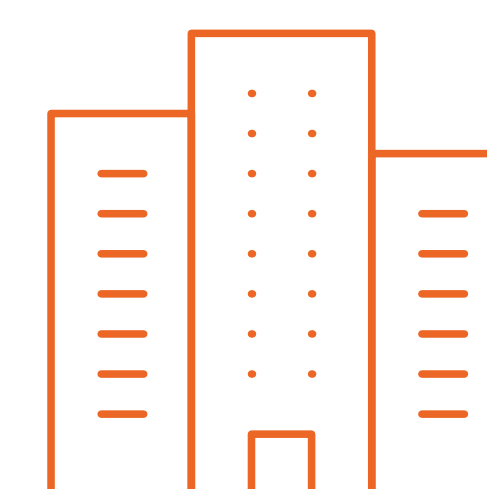
PONAD **16500**
STRON PROJEKTÓW
INSTALACJI OZE




PONAD **5000**
STRON WNISKU
O DOFINANSOWANIE



26 SPOTKAŃ
INFORMACYJNYCH




59 OBIEKTÓW
UŻYTECZNOŚCI
PUBLICZNEJ



POTENCJALNY EFEKT EKOLOGICZNY
PROJEKTU DLA REGIONU TO EMISJA
UNIKNIĘTA PONAD

2,8 MLN KG CO2
ROCZNIE



ILOŚĆ WYGENEROWANEJ ENERGII
Z INSTALACJI OZE ROCZNIE
OK. 5000MWH -
POZWOLIŁOBY TO NA PRZEJECHANIE
SAMOCHODEM ELEKTRYCZNYM OK.

27,5 MLN KM
CZYLI OKRĄŻENIE KULI ZIEMSKIEJ
686 RAZY